

УДК [332.1:338.45] (470.621)

ББК 65.9(2)29

К-21

Карамушко Галина Владимировна, доцент, кандидат экономических наук, доцент кафедры менеджмента и региональной экономики ФГБОУ ВО «Майкопский государственный технологический университет»; тел.: 8(918)4205353;

Маськова Наталья Геннадьевна, доцент, кандидат экономических наук, доцент кафедры менеджмента и региональной экономики ФГБОУ ВО «Майкопский государственный технологический университет»; тел.: 8(906)4381859.

МОНИТОРИНГ ПОКАЗАТЕЛЕЙ ЭФФЕКТИВНОСТИ ДЕЯТЕЛЬНОСТИ ПРЕДПРИЯТИЙ РЕСПУБЛИКИ АДЫГЕЯ В УСЛОВИЯХ КРИЗИСА

(рецензирована)

В статье отражен анализ показателей эффективности работы предприятий региона с учетом кризисных явлений, в результате обработки информации выработано общее представление о состоянии, динамике и направлениях социально-экономического развития Республики Адыгея, определены ее детерминанты, выявлены отрицательные и положительные факторы влияния кризиса.

Ключевые слова: кризис, кризисные явления, социально-экономические показатели, экономическая конъюнктура, бизнес-климат, финансовое положение, риски хозяйственной деятельности.

Karamushko Galina Vladimirovna, Candidate of Economics, associate professor of the Department of Management and regional economy of FSBEI HE "Maikop state technological university", tel.: 8(918)4205353;

Maskova Natalya Gennadyevna, Candidate of Economics, associate professor of the Department of Management and regional economy of FSBEI HE "Maikop state technological university", tel.: 8(906)4381859.

MONITORING OF INDICATORS OF EFFICIENCY OF ACTIVITY OF THE ENTERPRISES OF THE REPUBLIC OF ADYGHEA IN THE CRISIS CONDITIONS

(reviewed)

The analysis of indicators of performance of the enterprises of the region taking into account the crisis phenomena has been reflected in the article; as the result of information processing the general idea about the state, dynamics and trends of social and economic development of the Republic of Adyghea has been developed, its determinants have been defined, negative and positive factors of the influence of the crisis have been revealed.

Keywords: crisis, crisis phenomena, socio-economic indexes, economic environment, business climate, financial position, risks of economic activity.

В 2015 году Россия вновь столкнулась с экономическими трудностями, которые называются кризисом. Вызовы 2014 года – санкции западных стран, геополитические проблемы, ослабление рубля – до сих пор остаются серьезными угрозами для роста российской экономики. Первая стадия социально-экономического кризиса в России отмечена падением цен на нефть и введением санкций против России в середине 2014 года и принятием в конце января 2015 г. антикризисного плана Правительства Российской Федерации. На ранней стадии кризиса необходимо своевременно вести анализ реальных событий в сравнении с ожидавшимися прогнозами, внимательно рассматривать динамику промышленного производства, импорта и снижения личного потребления. Также важна сравнительная динамика ключевых показателей текущего спада с предкризисным периодом. Предкризисная стадия текущего спада экономики, продлившаяся не менее года,

характеризовалась общим накоплением негативных тенденций и постепенным вытягиванием экономики в стагнацию как страны в целом, так и регионов в частности. Цель данной статьи состоит в анализе развития экономики Республики Адыгея за 5 месяцев 2015 года в меняющихся внешних условиях с учетом предыстории.

Сальдированным финансовым результатом деятельности предприятий за январь-май 2015 года явилась прибыль, число убыточных предприятий снизилось. За январь-май 2015 года предприятиями республики был получен положительный сальдированный финансовый результат хозяйственной деятельности в размере 1370,8 млн. рублей (за соответствующий период 2014 года был отрицательный финансовый результат составил – 215,6 млн. рублей). Следует отметить, что для всех субъектов ЮФО был характерен положительный финансовый результат деятельности предприятий. Убыточная деятельность наблюдалась у предприятий следующих видов деятельности: добыча полезных ископаемых; производство машин и оборудования; строительство. В то же время прибыльной была деятельность предприятий сельского хозяйства, оптовой и розничной торговли, гостиниц и ресторанов, транспорта и связи, образования, предприятий по производству пищевых продуктов, включая напитки, производству и распределению электроэнергии, газа и воды, целлюлозно-бумажного производства; издательской и полиграфической деятельности. В целом преобладало число прибыльных хозяйствующих субъектов (68,0 % к общему числу организаций). При этом за январь-май 2015 года число убыточных предприятий по сравнению с соответствующим периодом 2014 года уменьшилось на 1,1 процентных пункта. Вместе с тем сумма убытка уменьшилась в 1,6 раза [2].

Проведенное исследование нефинансовых предприятий показало, что финансовое положение предприятий в целом не изменилось и сохранилось неудовлетворительным. Факторами сохранения неудовлетворительного финансового положения предприятий являлись: снижение общей величины капитала, отсутствие собственного капитала; неудовлетворительная структура капитала, несбалансированная по срокам привлечения и размещения средств; неполная обеспеченность краткосрочных обязательств оборотными активами; снижение инвестиционной базы и эффективности ее использования; низкая обеспеченность обязательств выручкой; ухудшение показателей деловой активности – снижение оборачиваемости активов, оборотных активов и дебиторской задолженности; убыточная деятельность. Дальнейшему ухудшению финансового положения предприятий препятствовало: практически полное отсутствие просроченных платежей и расчетов; чистый приток денежных средств; увеличение производительности труда; снижение степени напряженности платежей по банковским кредитам; преобладание рентабельных предприятий.

Наиболее динамичным было развитие крупных и средних предприятий с активами до 1 млрд. рублей. Деятельность крупнейших предприятий с активами свыше 1 млрд. рублей характеризовалась отсутствием собственного капитала на конец отчетного периода, уменьшением инвестиционной базы, недостаточной обеспеченностью текущих обязательств оборотными активами и выручкой, убыточной деятельностью. Для малых предприятий с активами до 100 млн. рублей были характерны достаточная обеспеченность текущих обязательств оборотными активами, рентабельная деятельность. При финансировании деятельности предприятия опирались преимущественно на внутренние источники поступления, которые были направлены, главным образом, на осуществление финансовой деятельности. К концу анализируемого периода процесс снижения инвестиционной активности предприятий замедлился. Эффективность использования инвестиционной базы заметно снизилась.

Крупные и малые предприятия использовали расчеты как дополнительный источник привлечения средств, в результате чего произошло чистое привлечение средств в производство, в то время как крупные и средние предприятия выступали в роли нетто-кредитора. По данным официальной статистики наблюдалось увеличение общей суммы кредиторской и дебиторской задолженности, в то же время удельный вес просроченной задолженности снизился. За 1-е полугодие 2015 года кредиторская задолженность предприятий и организаций составила 22,5 млрд. рублей, что больше на 27,1% уровня данного периода прошлого года. Вместе с тем в ее сумме 14,5% приходилось на просроченную задолженность, что ниже сопоставимого периода 2014 года – 16,5%. Основную долю (99,3%) просроченной кредиторской задолженности имели организации, занятые видами деятельности: производство и распределение электроэнергии, газа и воды, сельское хозяйство, охота и лесное хозяйство, строительство, производство пищевых продуктов, включая напитки, операции с недвижимым имуществом, аренда и предоставление услуг. На 1 июня 2015 года дебиторская задолженность составила 15,5 млрд. рублей, в аналогичном периоде 2014 года – 14,3 млрд. рублей, рост на 8,4%. В то же время просроченная задолженность занимала 15,9% в общем объеме дебиторской задолженности, для сравнения – на 1 июня 2014 года она была на уровне 22,2%. Значительная доля (около 97,8%) просроченной дебиторской задолженности была сосредоточена на предприятиях по производству и распределению электроэнергии, газа и воды (87,9%); операций с недвижимым имуществом, аренде и предоставлению услуг (8,8%), строительства (1,2%).

По оценкам нефинансовых предприятий в целом в регионе отмечалось улучшение бизнес-климата и экономической конъюнктуры к июню 2015 года. Наиболее заметное улучшение экономической конъюнктуры отмечалось на предприятиях по производству изделий из бетона, гипса и цемента, прочих неметаллических минеральных продуктов и транспорта.

Динамика, характеризующая изменение экономического положения предприятий, была позитивной. При этом в июне 2015 года 85,8% региональных предприятий характеризовали свое экономическое положение как удовлетворительное, для сравнения по России в целом – 79,5% предприятий.

К июню на фоне усиления роста цен и сохранения благоприятной ситуации в сфере производства товаров и услуг, предприятия отметили улучшение положения с обеспеченностью оборотными средствами, а также с наличием денежных средств, находящихся в их распоряжении. Снизилась доля предприятий, оценивших свое экономическое положение как плохое (с 8,2 до 5,8). Усилился рост издержек производства, улучшилась ситуация с просроченной кредиторской задолженностью, усилился процесс ухудшения ситуации с просроченной дебиторской задолженностью. К концу анализируемого периода в целом сохранился рост рисков хозяйственной деятельности предприятий.

В наибольшей мере возросла доля предприятий, отметивших увеличение рисков хозяйственной деятельности, по видам экономической деятельности: производство и распределение электроэнергии, газа и воды, строительство. Возросло влияние на производственную деятельность такого фактора, как условия кредитования.

По данным официальной статистики, индекс промышленного производства за I полугодие 2015 года составил 108,9% (за I полугодие 2014 года – 101,0%). При этом данный показатель в регионе существенно выше, чем в целом по России (97,4%) и Южном федеральном округе (104,2%). Заметный рост индекса промышленного производства отмечался в обрабатывающих производствах – 109,3% (рисунок 1) [1].

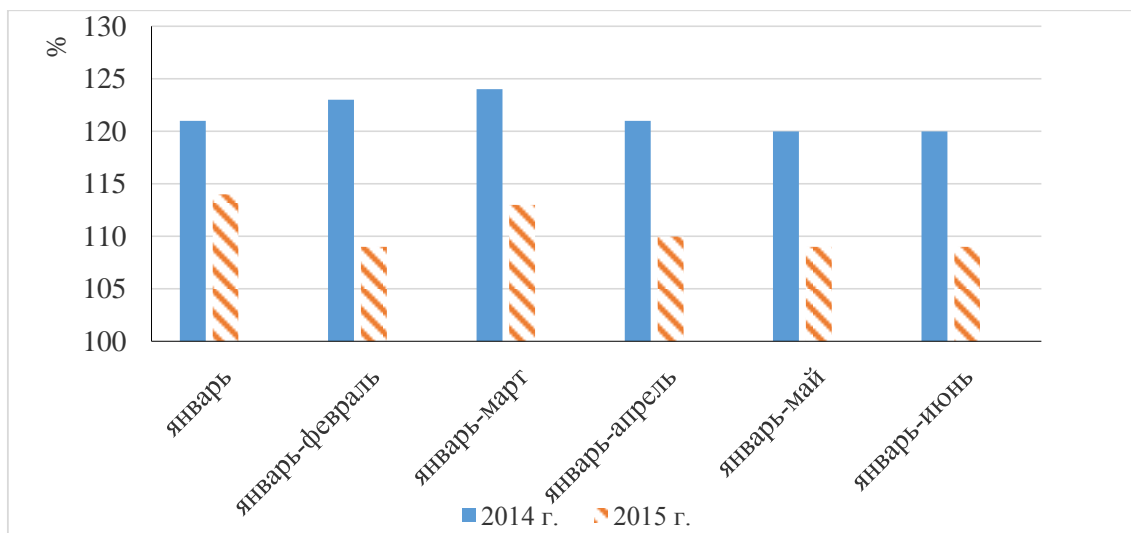


Рисунок 1. Динамика индекса промышленного производства в январе-июне 2014-2015 гг. (в % к соответствующему периоду предыдущего года)

На предприятиях по производству и распределению электроэнергии, газа и воды индекс промышленного производства составил 99,8%. Вместе с тем улучшилась ситуация на предприятиях по добыче полезных ископаемых, где индекс производства составил 113,6% (за I полугодие 2014 года – 101,0%). В январе-июне 2015 года в аграрном секторе региона замедлился рост объемов производства сельскохозяйственной продукции, составив 103,8% (в I полугодии 2014 года данный показатель был на уровне 98,7%) (рисунок 2, 3).

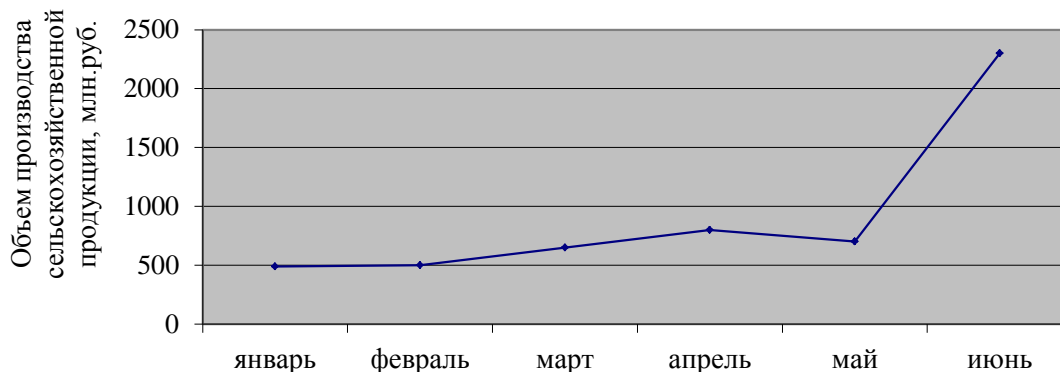


Рисунок 2. Динамика объема производства сельскохозяйственной продукции в январе-июне 2015 г.

Положение в животноводстве характеризовалось уменьшением поголовья крупного рогатого скота на 0,8%. Вместе с тем коров – на 0,3% больше, свиней – на 3,4% больше, овец и коз – на 10,1%. Наряду с этим отмечалось уменьшение поголовья птиц – на 8,3%. Увеличилось производство основных видов продукции животноводства, в том числе скота и птицы на убой (в живом весе) – на 8,7%, молока – на 0,1%, яиц – на 9,4%. В целом за январь-июнь 2015 года ситуация в сфере оказания транспортных услуг определялась снижением грузооборота транспорта на 15,5% (за I полугодие 2014 года отмечалось увеличение на 1,0%), а также пассажирооборота транспорта общего пользования – на 8,3% (в I полугодие 2014 года – снижение на 16,1%). Усилился темп роста объема услуг, предоставленных предприятиями связи, составив за I полугодие 2015 года 115,0% против 102,3% за I полугодие 2014 года. Строительная деятельность характеризовалась

улучшением ситуации – ростом объема работ, выполненных по виду деятельности «строительство» – на 10,3% (рисунок 4).

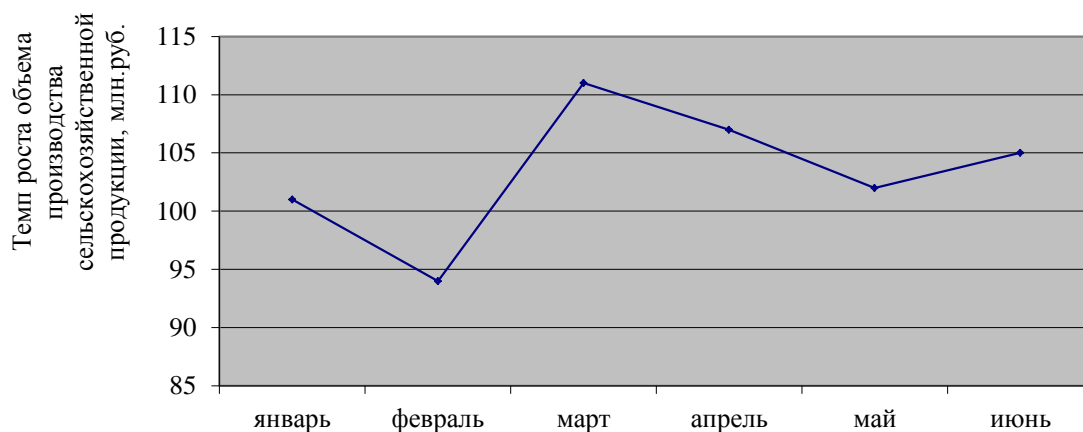


Рисунок 3. Темп роста объема производства сельскохозяйственной продукции в январе-июне 2015 г.

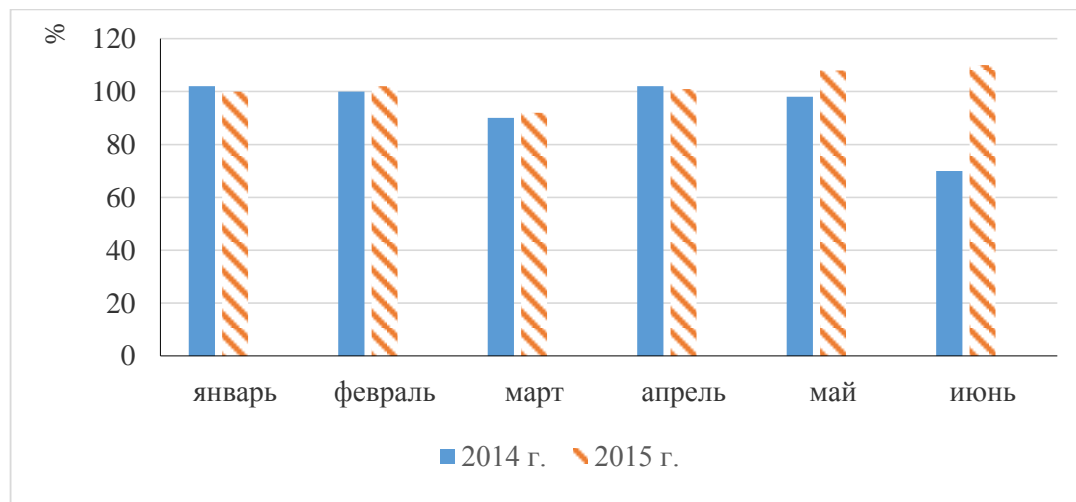


Рисунок 4. Динамика выполнения работ по виду деятельности «Строительство» в январе-июне 2014-2015 гг. (в % по соответствующему месяцу предыдущего года)

Вместе с тем заметно улучшилась ситуация в жилищном строительстве, за I полугодие 2015 года общая площадь введенных в действие жилых домов увеличилась на 74,9% (в I полугодие 2014 года рост в 2,0 раза).

В анализируемом периоде снизился темп роста оборота розничной торговли, составив 87,2% против 96,1% за предыдущий период 2014 года (рисунок 5).

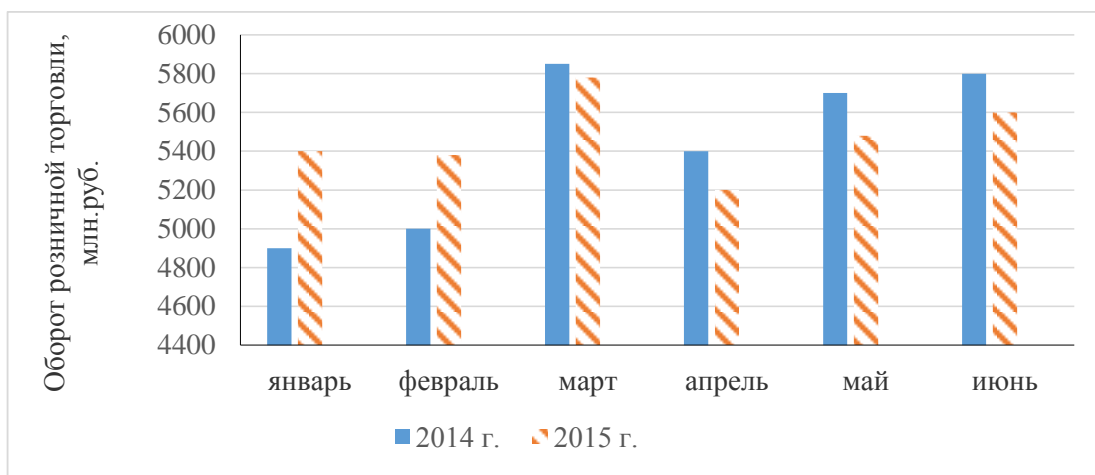


Рисунок 5. Динамика оборота розничной торговли в январе-июне 2014-2015 гг. (в млн. руб.)

За отчетный период объем продаж непродовольственных товаров снизился на 11,4% (за I полугодие 2014 года снижение на 0,1%). Продажи пищевых продуктов, включая алкогольные напитки и табачные изделия, снизились на 16,7% (за I полугодие 2014 года – на 2,7%). В июне 2015 года по сравнению с соответствующим периодом 2014 года в структуре оборота розничной торговли снизилась доля непродовольственных товаров с 74,3% до 74,2% при увеличении соответственно удельного веса продовольственных товаров с 25,7% до 25,8%. Усилился рост объемов оборота оптовой торговли. Так, объем оборота оптовой торговли за I полугодие 2015 года увеличился на 21,4%, за соответствующий период прошлого года уменьшился на 12,7%. Усилился рост объема платных услуг населению и оборота общественного питания. За I полугодие 2015 года объем платных услуг населению увеличился на 0,5%, за соответствующий период прошлого года увеличился на 12,2 % (рисунок 6) [2].

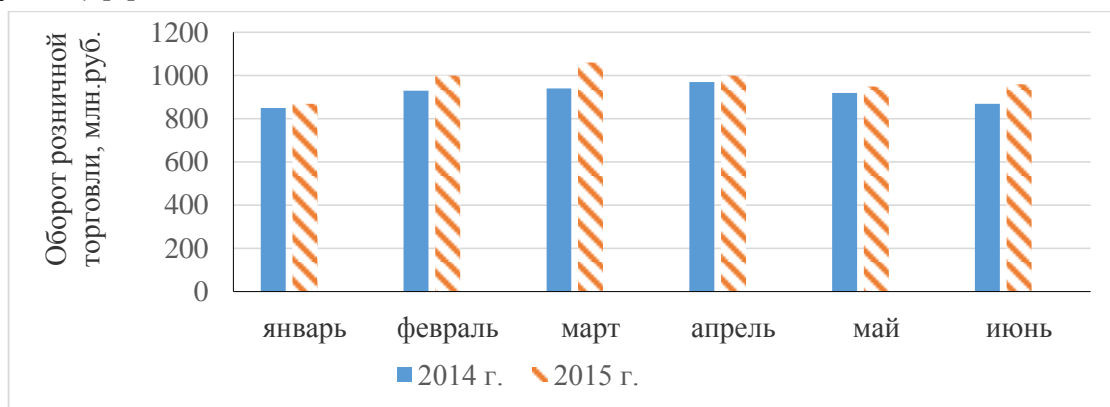


Рисунок 6. Динамика оборота платных услуг населению в январе-июне 2014-2015 гг. (в млн. руб.)

Оборот общественного питания за отчетный период увеличился на 5,0%, за предыдущий период его рост составлял – 24,8%.

Снизился рост реальных располагаемых денежных доходов населения, что было обусловлено снижением заработной платы. Вместе с тем к концу анализируемого периода зафиксирован факт наличия просроченной задолженности по заработной плате. Отмечалась тенденция роста напряженности на рынке труда, что было обусловлено, с одной стороны, сохранением потребности организаций в работниках, заявленной в органы службы занятости, с другой стороны, ростом безработных граждан [3].

На основании выше сказанного можно сделать следующий вывод, что анализируемый период характеризовался проявлением ряда негативных тенденций и изменений, среди которых:

- замедление темпов роста промышленного производства, снижение грузооборота транспорта;
- негативные изменения в социальной сфере – уменьшение реальных располагаемых денежных доходов населения;
- уменьшение объемов оборота розничной торговли как следствие снижения потребительского спроса;
- рост напряженности на рынке труда в условиях увеличения безработных граждан и сохранения потребности в работниках, заявленных в органы службы занятости;
- сохранение неблагоприятной ситуации в важнейшей сфере развития экономики региона – инвестициях, где произошло снижение объемов капитальных вложений в основной капитал предприятий и организаций.

Кроме того в I полугодии 2015 года в социально-экономическом развитии Республики Адыгея отмечались и позитивные тенденции:

- улучшение бизнес климата к концу анализируемого периода, что совпало с тенденцией, характерной для России в целом;
- улучшение экономической конъюнктуры на фоне увеличения объемов производства товаров и услуг;
- увеличение производства у предприятий большинства видов экономической деятельности, уменьшение убыточных производств;
- улучшение ситуации в строительной сфере;
- улучшение сальдированного финансового результата деятельности предприятий, итогом которого стала прибыль, в отличие от аналогичного периода 2014 года.

Литература:

1. www.adg.gks.ru Территориальный орган Федеральной службы государственной статистики по Республике Адыгея.
2. www.minecora.ru Министерство экономического развития и торговли Республики Адыгея.
3. www.zanad.ru Центр занятости населения Республики Адыгея.

Literature:

1. www.adg.gks.ru *Territorial body of the Federal State Statistics Service in the Republic of Adyghea.*
2. www.minecora.ru *Ministry of economic development and trade of the Republic of Adyghea.*
3. www.zanad.ru *Jobcenter of the Republic Adyghea.*